

HSTP 40

HSTP 40, 2. generasjon - Hjørnebeslaget som gir perfekt resultat!

HSTP 40 er en innsparklingsprofil for innendørs vegger av gipsplater. Den er laget av miljøvennlig og resirkulerbar polystyrenplast, og er utstyrt med teip for rask og enkel montering uten behov for verktøy.

- Beskyttelse for utvendige hjørner innendørs.
- Brede flenser - dekker doble gipslag.
- Fleksibelt, +/- 90°
- Selvheftende for rask og enkel montering.
- Kan oversparkles umiddelbart. Trenger ingen tørketid!
- Forenkler sparklingsarbeidet og beskytter hjørnet mot slag og støt.
- Laget av resirkulerbar miljøvennlig polystyrenplast.
- Lett å klippe til riktig lengde med vanlig saks.

Nyheter!

- Større hull – 25 % større heftflate for sparkel.
- Ny teip – Forbedret vedheft ved lavere temperaturer. Kan monteres ved temperaturer ned til -10°C.
- Stabil og fuktresistent emballasje.
- Større forpakning. 100 stk hjørnebeslag pr. kartong.





HSTP 40

HSTP 40 er en hjørneprofil for vegger innendørs. Hjørnebeslaget er laget av miljøvennlig og resirkulerbar polystyrenplast, og er utstyrt med dobbeltsidig teip for rask og enkel montering uten behov for verktøy.

HSTP 40 er egnet for montering på kartongkledd gipsplater, men kan vanligvis også monteres på andre materialer som f.eks. kompositt-, fibergips- eller sementbaserte plater, forutsatt at overflaten behandles med egnet heftprimer. Vedheftet til andre materialer enn kartonggips skal sikres før montering. Overflatene der HSTP 40 skal monteres skal være tørre og støvfrie. Hjørnebeslaget klippes enkelt til ønsket lengde med vanlig saks.





I tillegg til beskyttelsefunksjonen gir HSTP 40 en skarp og distinkt kant å sparkle på. Dette gjør den svært egnet for alle typer utadrettede hjørner, for eksempel smyg og innkledninger. HSTP 40 gjør det enkelt å lykkes med den etterfølgende sparklingen.



Artikkel		L (mm)	b (mm)	h (mm)	Vekt (kg/m)	Kart / pall	Min. best.b. forpakk.	Lagerstatus
6600182500	HSTP 40	2500	40	40	0,06	100 / 2900	100	Lagerføres
6600183000	HSTP 40	3000	40	40	0,06	100 / 2900	100	Lagerføres

Montering

1. Klipp hjørnebeslaget til ønsket lengde med en vanlig saks. Profilen skal klippes 3-5 mm kortere enn hjørnets lengde for å unngå spenn i plastprofilen.
2. Hele beskyttelsesfilmen på teipen fjernes enkelt ved å starte å dra i den løse fliken i ene enden.
3. Sikt nøyaktig inn på hele hjørnet og start med å presse fra toppen og nedover til bunnen av hjørnebeslaget. For å sikre god heft starter man øverst på profilen igjen- trykker på hjørnet og presser samtidig profilens begge kanter godt inn mot gipsen samtidig, helt ned til bunnen.
4. Hjørnet er nå klart for en enkel sparkling! Bruk skjøtsparkel strimmelsparkel eller lignende med høy vedheft.



HSTP 40 generasjon 2 kan monteres i temperaturer ned till -10°C .

Dersom hjørnebeslaget må fjernes, kan det ikke gjenbrukes. Ved fjerning av profilen vil den kraftige teipen dra med deler av underlaget.

